



Территориальный орган  
Федеральной службы государственной статистики  
по Самарской области

# Объем платных услуг населению Самарской области



за январь-май 2022 года



ФЕДЕРАЛЬНАЯ СЛУЖБА  
ГОСУДАРСТВЕННОЙ СТАТИСТИКИ

# Объем платных услуг населению Самарской области

Самарстат

за январь-май 2022 года

- 01 Объем платных услуг населению
- 02 Объем бытовых услуг населению
- 03 Структура платных услуг населению
- 04 Структура бытовых услуг населению

\* Ежемесячные данные оперативной статистики





# ОБЪЕМ ПЛАТНЫХ УСЛУГ НАСЕЛЕНИЮ

январь-май 2022 г. в % к соответствующему периоду предыдущего года<sup>1</sup>

## 85,0 млрд рублей

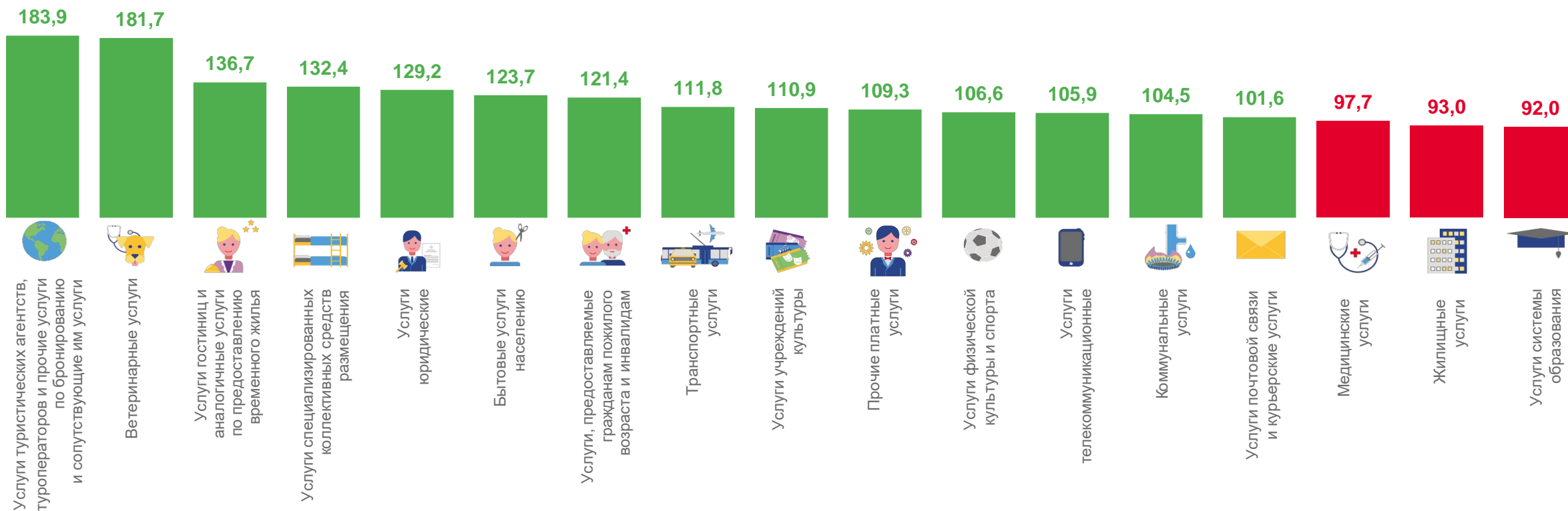
Общий объем платных услуг, оказанных населению Самарской области

↑ 105,9%

Всего оказано  
платных услуг населению

## 85,0

млрд рублей



<sup>1</sup> Предварительные данные в сопоставимых ценах.



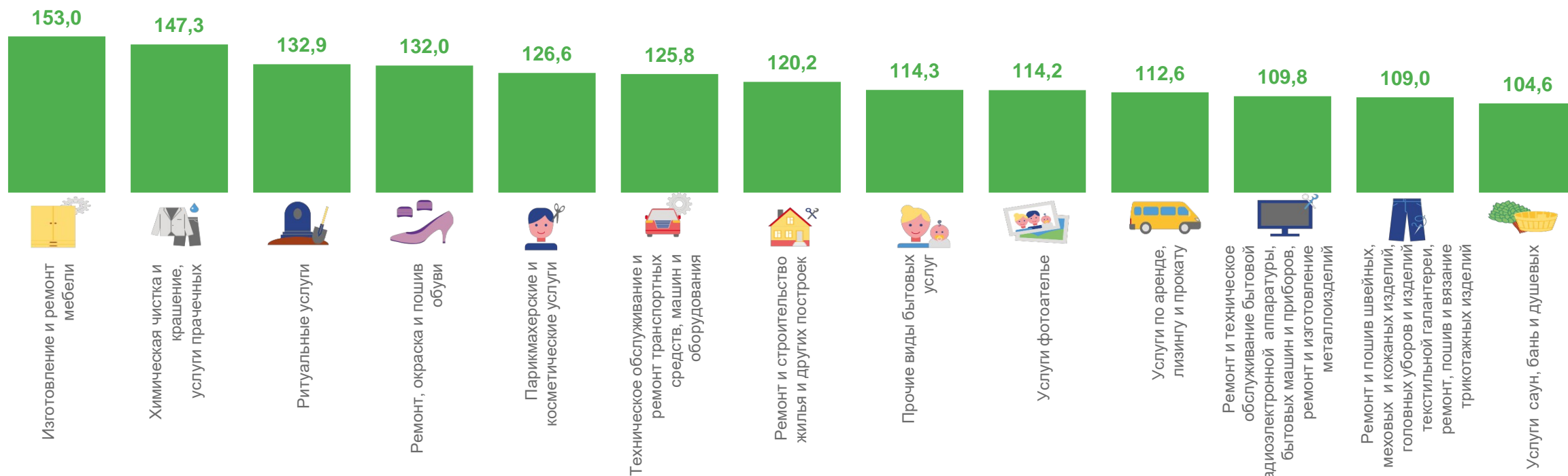
# ОБЪЕМ БЫТОВЫХ УСЛУГ НАСЕЛЕНИЮ

январь-май 2022 г. в % к соответствующему периоду предыдущего года<sup>1</sup>

## 8,7 млрд рублей

Общий объем бытовых услуг, оказанных населению Самарской области

↑ 123,7%

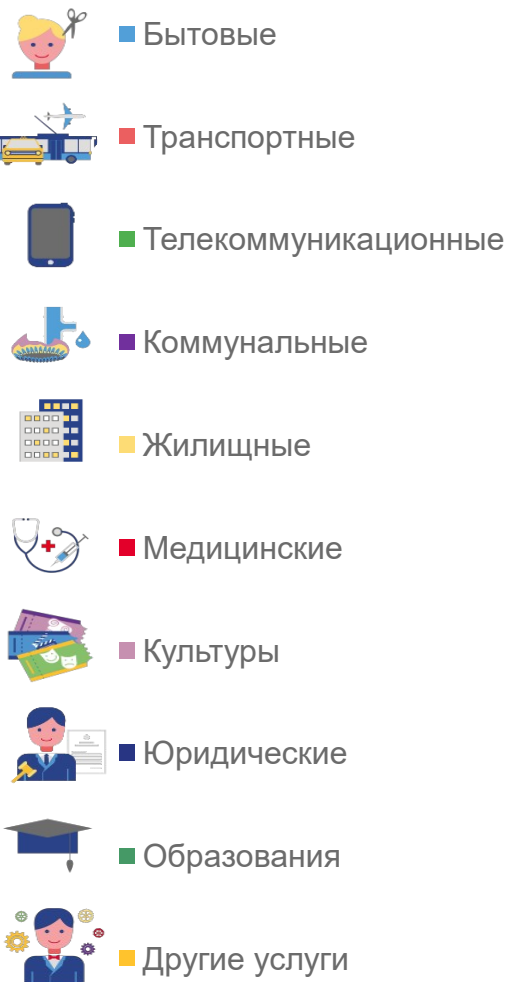
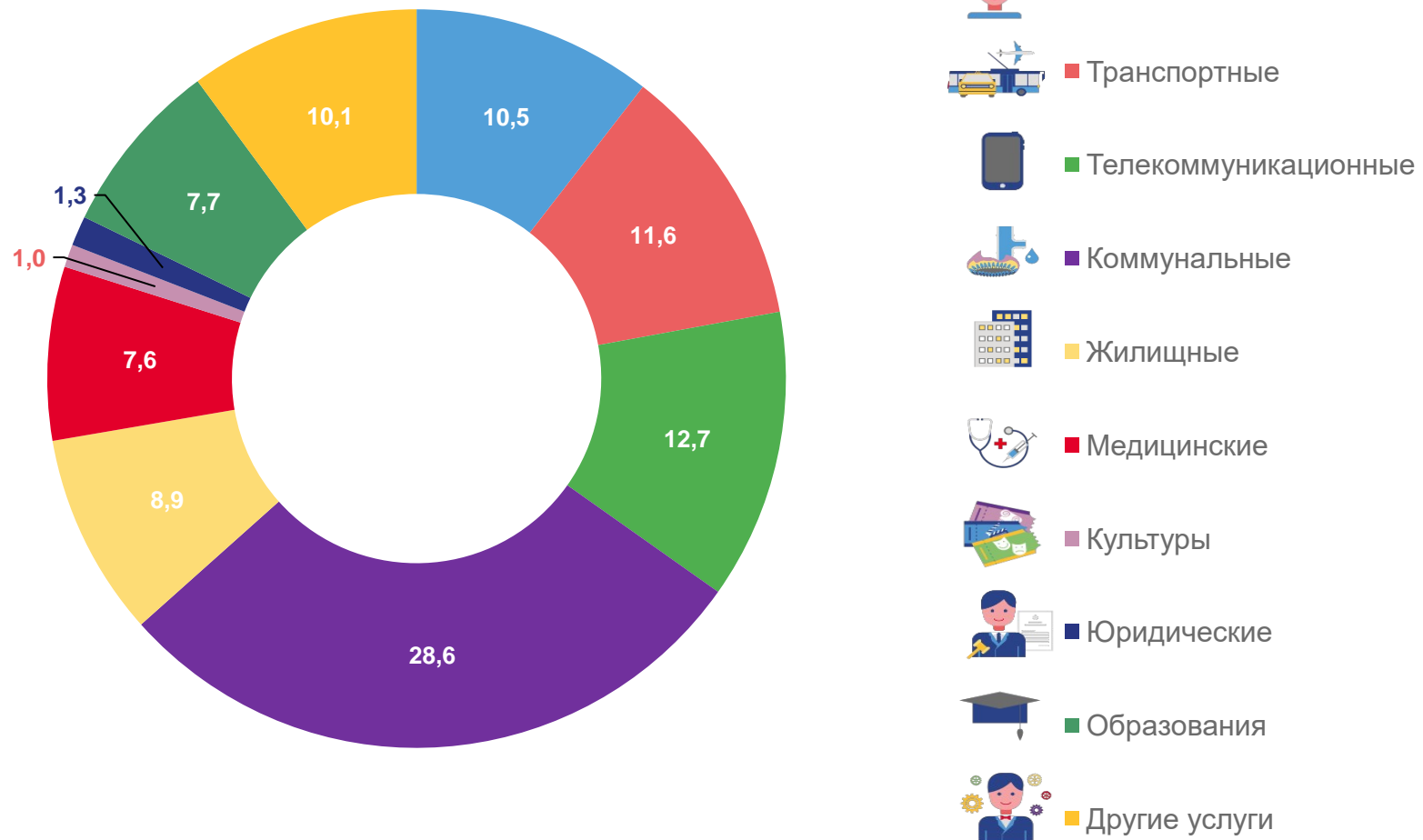


<sup>1</sup> Предварительные данные в сопоставимых ценах.



# СТРУКТУРА ПЛАТНЫХ УСЛУГ, ОКАЗАННЫХ НАСЕЛЕНИЮ

май 2022 г. в % к итогу





# СТРУКТУРА БЫТОВЫХ УСЛУГ, ОКАЗАННЫХ НАСЕЛЕНИЮ

май 2022 г. в % к итогу

